

# Kā iesniegt iesniegumu veselības izdevumu kompensācijas saņemšanai elektroniski e-adresē?

**Lai iesniegtu iesniegumu no savas e-adreses tai jābūt aktivizētai!!**

## Oficiālā elektroniskā adrese jeb e-adrese kā to aktivizēt

E-adrese ir personalizēta pastkastīte portālā [latvija.gov.lv](https://latvija.gov.lv). Tai var piekļūt, pieslēdzoties portālam ar savu digitālo identitāti (piemēram, izmantojot personas apliecību jeb eID kartē vai eParaksts mobile). E-adreses izmantošana ir drošs un efektīvs veids, kā sazināties ar vairāk nekā 3100 valsts un pašvaldību iestādēm jebkurā laikā un no jebkuras atrašanās vietas.

Video pamācība un apraksts kā aktivizēt e-adresi ir pieejama


[https://latvija.gov.lv/Content/Eadrese/#ka\\_izveidot\\_e-adresi](https://latvija.gov.lv/Content/Eadrese/#ka_izveidot_e-adresi)


➤ Lai aktivizētu savu e-adresi spied šo saiti <https://latvija.gov.lv/Home/?lang=lv>


➤ Izvēlies **Sākt lietot e-adresi**


The screenshot shows the user interface of the Latvian government portal. The top navigation bar includes: E-pakalpojumi, Ko darīt, ja...?, Mana Latvija.lv, E-adrese, and Par portālu. The 'E-adrese' section is active and displays a list of services under the heading 'E-adreses pastkastīte'. The 'Sākt lietot e-adresi' button is highlighted with a green box and a green arrow pointing to it from the right. Other buttons include 'Rakstīt e-adresē' and 'Manas darbības portālā'.


Izvēlies vienu no piedāvātajiem autentifikācijas veidiem ( EID; eParaksts; eParaksts mobile)

 **Piekritu identifikācijas veikšanas *noteikumiem* un manu datu (vārda, uzvārda un personas koda) nosūtīšanai e-pakalpojuma sniedzējam – Valsts reģionālās attīstības aģentūra (Alberta iela 10, Rīga, LV-1010).**

Identifikācija ar kvalificētu paaugstinātas drošības elektroniskās identifikācijas līdzekli 








←—————↑—————→

Identifikācija ar kvalificētu elektroniskās identifikācijas līdzekli


Other EU countries

➤ **Izvēlies *Veidot e-adresi***

🏠 E - pakalpojumi
Ko darīt, ja...?
Mana Latvija.lv
E-adrese
Par portālu

E-adrese ^

Rakstīt

-  Saņemtie
-  Nosūtītie
-  Melnraksti
-  Dzēstie

**Jums nav aktīva e-adrese!**

Ja vēlaties izveidot e-adresi tagad, lūdzu nospiediet pogu "Veidot e-adresi".

Veidot e-adresi



➤ Šajā logā ievadi savu e-pasta adresi un spied **Izveidot E-adresi**

**Saņemt paziņojumus e-pastā?**

**Piekritu saņemt paziņojumus uz savu e-pastu par jaunām ziņām manā e-adresē**

Izveidot E-adresi

Atteikties



# Iesnieguma iesniegšana elektroniskajā vidē

## 1.variants

Lai iesniegtu iesniegumu no savas e-adreses tai jābūt **aktivizētai!!**

1. Spied uz Iekšlietu ministrijas veselības un sporta centra e-adreses hipersaites

<https://latvija.gov.lv/KDV/Write/NewMessage?lang=lv&id=56a83b45-07e6-4801-81ea-66d4088841b4>


vai NOSKENĒ QR kodu







2. Autorizējies ar vienu no autorizācijas veidiem eID, eParaksts vai eParakstsmobile


Vienotās pieteikšanās modulis


EN | iziet

 Piekritu identifikācijas veikšanas **noteikumiem** un manu datu (vārda, uzvārda un personas koda) nosūtīšanai e-pakalpojuma sniedzējam – Valsts reģionālās attīstības aģentūra (Alberta iela 10, Rīga, LV-1010).

Identifikācija ar kvalificētu paaugstinātas drošības elektroniskās identifikācijas līdzekli 

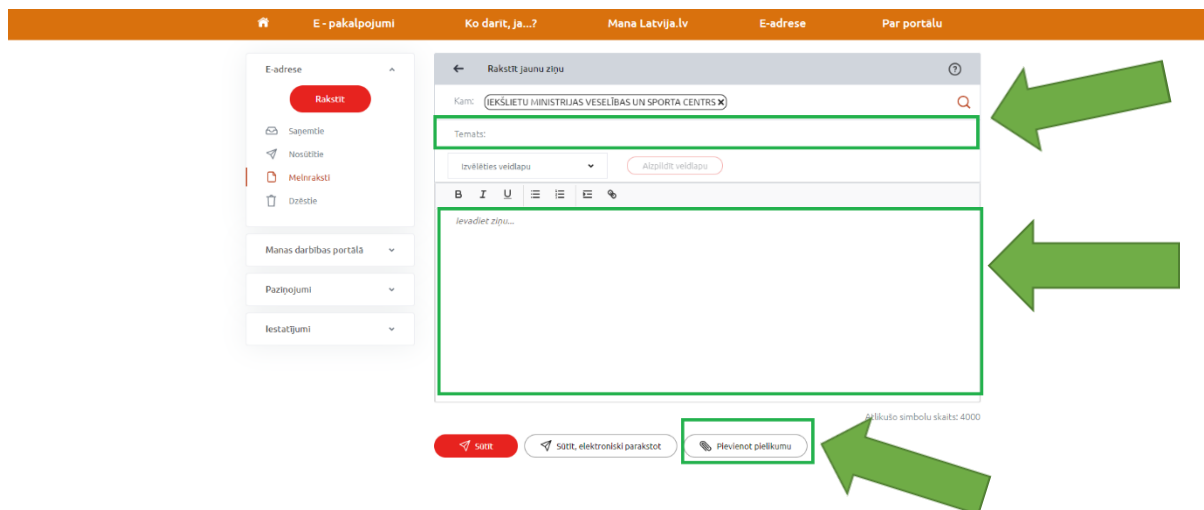
  

 Identifikācija ar kvalificētu elektroniskās identifikācijas līdzekli

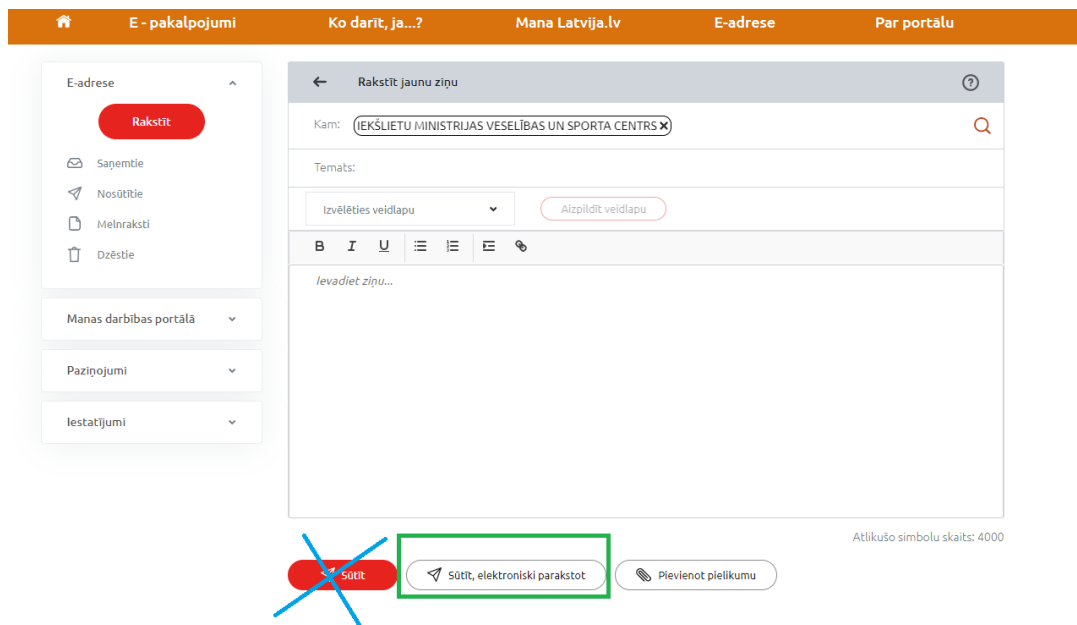
 Other EU countries

### 3. Aizpildi un pievieno:

- Norādi iesnieguma tēmu (piem. Iesniegums par izdevumu izmaksu, u.c.);
- Pievieno aizpildītu iesnieguma [veidlapu](#) ;
- Pievieno nepieciešamos dokumentus (maksājuma dokumentu failus (čeki, kvītis, bankas apliecinājumi), recepte, nosūtījumu, izrakstu utml.);
- Pievieno pieteikuma tekstu.



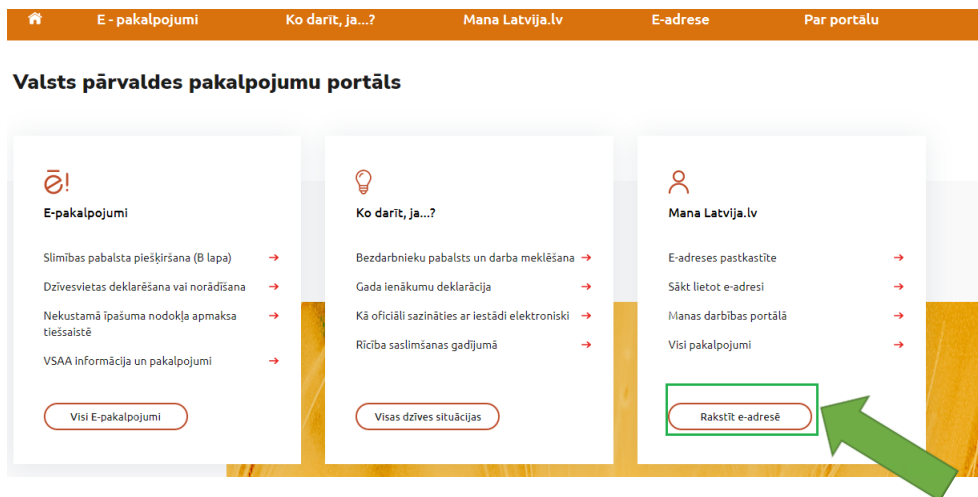
### 4. Kad esi pievienojis aizpildītu iesnieguma veidlapu un nepieciešamos dokumentus, izvēlies- **Sūtīt, elektroniski parakstot !!!!**



## Iesnieguma iesniegšana elektroniskajā vidē 2.variants

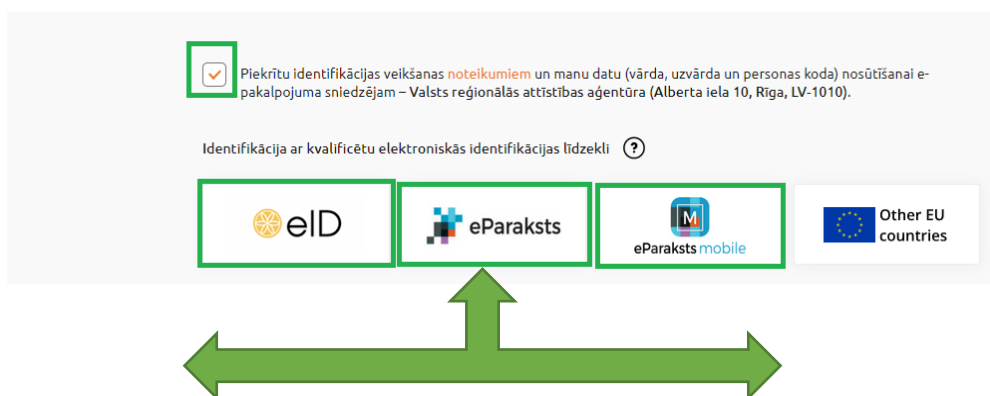
Lai iesniegtu iesniegumu no savas e-adreses tai jābūt aktivizētai!!

1. Spied uz <https://latvija.gov.lv/Home/>

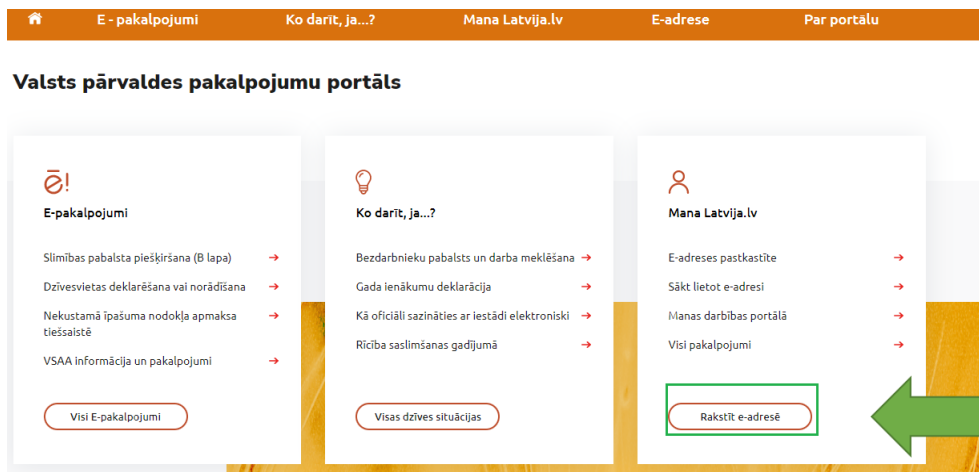


2. Autorizējies ar vienu no autorizācijas veidiem eID, eParaksts vai eParakstsmobile

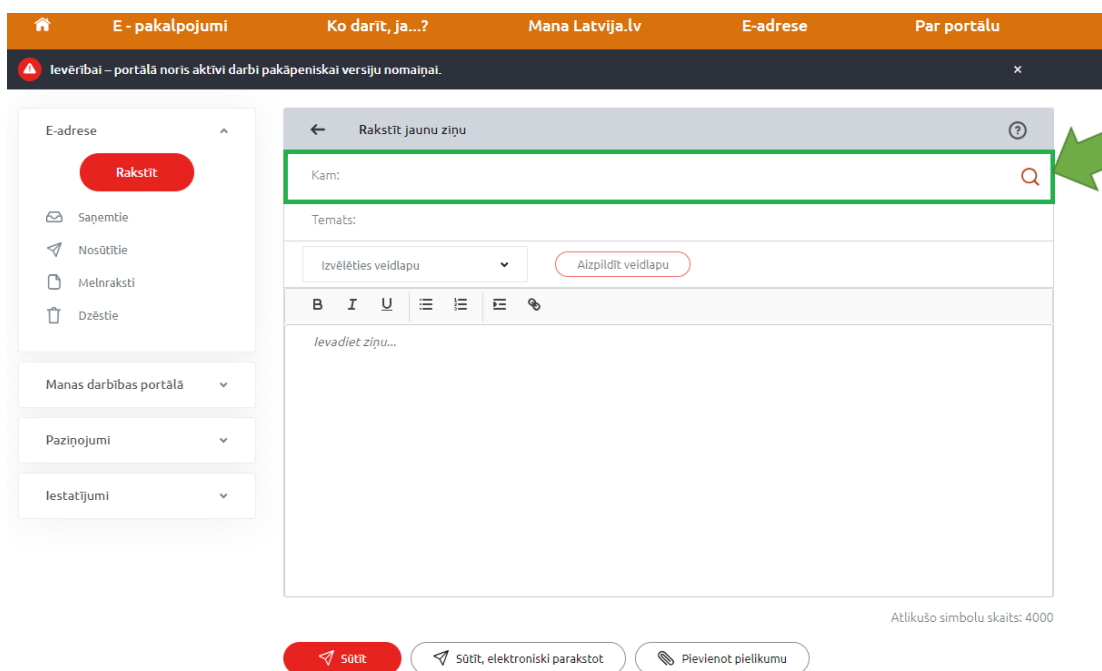
### Vienotās pieteikšanās modulis



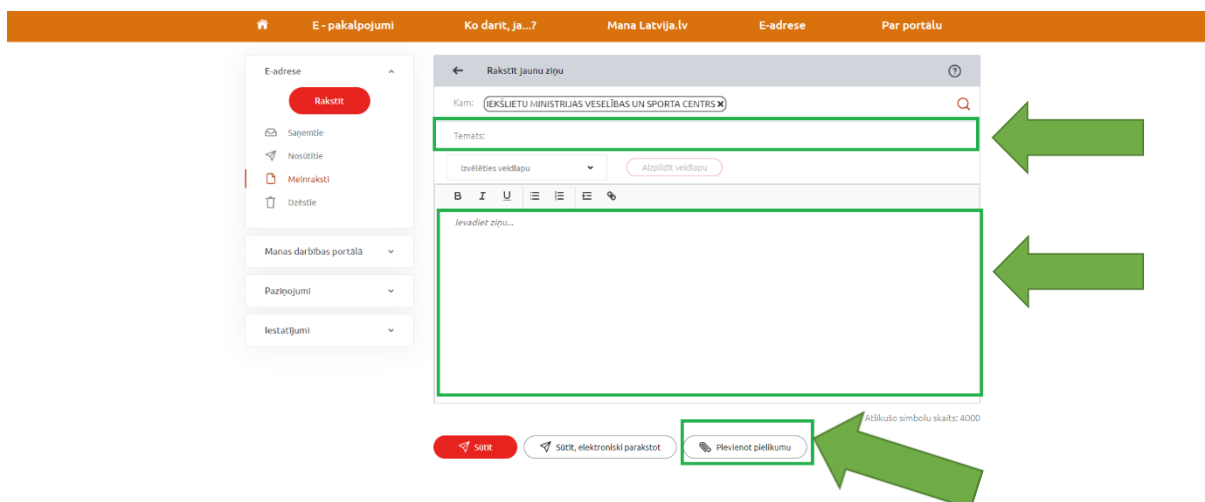
3. Tiek atvērta Latvija.lv, izvēlies **Rakstīt e-adresē**



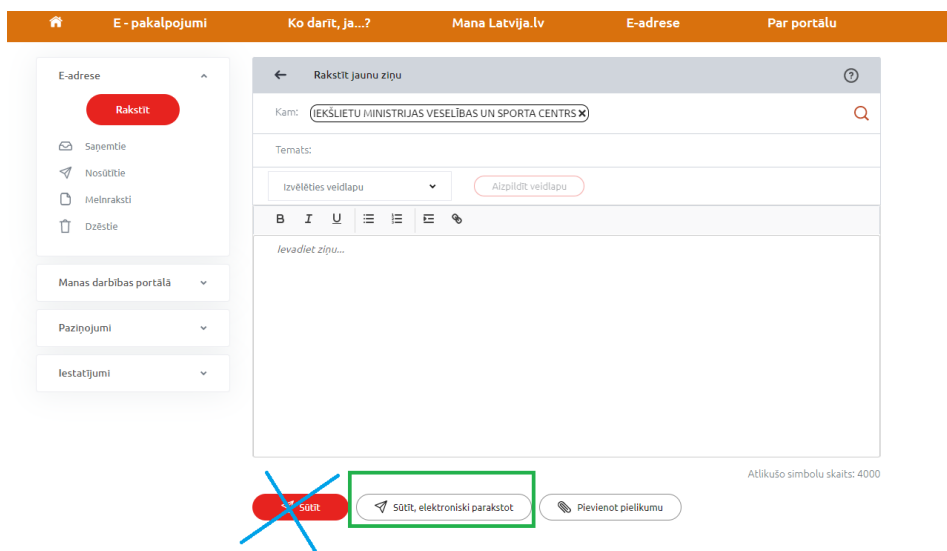
#### 4. Adresāta laukā “KAM” norādi **Iekšlietu ministrijas veselības un sporta centrs**



5. Norādi iesnieguma tēmu (piem. Iesniegums par izmaksu kompensāciju).
6. Pievieno aizpildītu iesnieguma [veidlapu](#) .
7. Pievieno nepieciešamos dokumentus (maksājuma dokumentu failus (čeki, kvītis, bankas apliecinājumi), recepti, nosūtījumu, izrakstu utml.).



## 8. Pēc tam izvēlies **Sūtīt, elektroniski parakstot**. Izvēlies parakstīšanas metodi.



E-adrese

Rakstīt

Saņemtie  
Nosūtītie  
Melnraksti  
Dzēstie

Manas darbības portālā  
Paziņojumi  
Iestatījumi

Rakstīt jaunu ziņu

Kam: (IEKŠLIETU MINISTRIJAS VESELĪBAS UN SPORTA CENTRS)

Temats:

Izvēlēties veidlapu Atzīdīt veidlapu

B I U

Ievadiet ziņu...

Atlikušo simbolu skaits: 4000

Sūtīt  
Sūtīt, elektroniski parakstot  
Pievienot pielikumu

### Ziņojuma parakstīšana

TIKS PARAKSTĪTAS SEKOJOŠAS DATNES:

Ziņojums.pdf

IZVĒLIETIES PARAKSTĪŠANAS METODI:

eID

eParaksts mobile

Uzmanību! Pēc parakstīšanas šis ziņojums tiks nosūtīts adresātam automātiski un to atcelt nebūs iespējams! Lūdzu pārliedzināties, ka ievadītais saturs un pielikumi, kā arī norādītais adresāts ir pareizi.

Sūtīt, elektroniski parakstot

Atcelt

9. Ievadi lūgtos datus ziņojuma parakstīšanai (atkārtoti ievadi lietotāja numuru, paroli/PIN2).

10. Pēc veiksmīgas parakstīšanas Iekšlietu ministrijas veselības un sporta centra e-adresē tiks saņemts iesniegums.