

Kā iesniegt iesniegumu veselības izdevumu kompensācijas saņemšanai elektroniski?

Iesniegumu veselības izdevumu kompensācijas saņemšanai elektroniski var iesniegt:

- 1) ar elektronisko parakstu parakstītu dokumentu kopumu – iesniegumu un tam pievienotos maksājumu apliecinājošos dokumentus var nosūtīt uz lekšlietu ministrijas veselības un sporta centra e-pasta adresi vsc@iem.gov.lv (nepieciešams elektroniskais paraksts);
- 2) nosūtīt elektronisku dokumentu no sava e-adreses konta uz lekšlietu ministrijas veselības un sporta centra e-adresi (nepieciešams e-adreses konts);
- 3) iesniegt iesniegumu caur latvija.lv (nepieciešama autorizācija ar internetbanku).

Lai iesniegtu iesniegumu caur latvija.lv, veic šādas darbības:

- 1) Dodies uz <https://www.latvija.lv/> un atver savu darba vietu

The screenshot shows the homepage of the Latvian government portal (latvija.lv). At the top, there is a green banner with a notification about system updates. Below the banner, the logo 'Latvija.lv' is visible, along with navigation links for 'Privātpersonām' (Private individuals), 'Uzņēmējiem' (Businesses), 'E-pakalpojumi' (E-services), 'Par portālu' (About the portal), and 'Palīdzība' (Help). A search bar is located in the top right corner. The main content area features a grid of service categories: 'Sociālie pakalpojumi, nodarbinātība', 'Ģimene', 'Uzņēmējdarbība', 'Nauda un nodokļi', 'Māja un vide', 'Kultūra, sports, tūrisms', 'Tiesību aizsardzība', 'Izglītība', 'Konsulārie pakalpojumi', 'Transports', and 'Veselība'. On the left side, there are promotional banners for 'Palīdzība un atbalsts' (Help and support), a warning about the 14-day withdrawal period for e-services, and a section for 'ĀTRĀ PIEKĻUVE' (Fast service) with popular e-services. An orange arrow points to the 'Mana darba vieta' button in the top right navigation area.

2) Autorizējies ar savu internetbanku

Paziņojums par sīkdatņu izmantošanu
Mūsu portalā tiek izmantotas sīkdatnes. Nospiežot pogu "Piekrītu" Jūs atļaujat to izmantošanu. [Uzzini vairāk!](#)

Sistēmas darbībai nepieciešamās sīkdatnes
 Statistikas uzkrāšanai nepieciešamās sīkdatnes

[Piekrītu](#)

Latvija.lv Valsts pārvaldes pakalpojumu portāls














+A -A 🔍 EN RU [Mana darba vieta](#)

Par portālu [Palīdzība](#)

Autentificēties Palīgs ✕

Privātpersona Juridiska persona Pilnvarotais

Veicot autentifikāciju, piekrītu un apņemos ievērot personu elektroniskās identifikācijas risinājuma lietošanas [noteikumus](#).

 eID	 eParaksts	 eParaksts mobile	 Swedbank
 SEB	 Citadele	 Luminor Nordea	 Luminor DNB
 INDUSTRA	 PrivatBank	 RIETUMU	 BlueOrange
 Other EU countries			

ĀTRĀ PIEKĻUVE
Populārākie e-pakalpojumi

Izveido savu e-adresi!

Transportis [▶](#) Veselība [▶](#)

Ārējdarbība [▶](#)

a, sports, [▶](#)

lārie [▶](#)

pojumi [▶](#)

3) Izvēlies sadaļu "Mani e-iesniegumi" un nospied "Jauns e-iesniegums"

portāls
[Doties uz sākumu](#)

Privātpersonām Uzņēmējiem E-pakalpojumi Par portālu Palīdzība

Mani e-iesniegumi

Meklēt

Sākums > Iesniegums iestādei > Mani e-iesniegumi

Vai Tev jau ir e-adrese?

- Sarakste
- Izpildītie e-pakalpojumi
- Mani e-iesniegumi**
- Maksājumi
- Profils / Iestatījumi

Dzēst melnrakstu

Jauns e-iesniegums

E-iesnieguma ID	Virsraksts	Iestāde	Iesniegts	Statuss	Statuss mainīts	Atbilde	Atvērts/Pabeigts
-----------------	------------	---------	-----------	---------	-----------------	---------	------------------

Nav datu, ko attēlot

Lapa 1 no 0 (pavisam 0 ieraksti) << < > >> • Ieraksti lapā: 20 ▾

Seko un jautā mums

Atbalsts +371 67502757 Klientu centri Latvija.lv PortalsLV

Kontakti Par portālu Lapas karte E-adrešu lietošanas noteikumi Portāla lietošanas noteikumi Privātuma politika

4) Iepazīsties ar e-pakalpojuma lietošanas nosacījumiem, apstiprini, ka esi ar tiem iepazinies un spied "Tālāk"

E-pakalpojuma izpildes forma

Meklēt

Sākums > E-pakalpojumi > Iesniegums iestādei

Iesniegums iestādei

Lietojot e-pakalpojumu, tiek noteikti šādi ierobežojumi un lietošanas nosacījumi:

- E-pakalpojuma "Iesniegums iestādei" (turpmāk – Pakalpojums) lietošanas noteikumi (turpmāk – Noteikumi) nosaka kārtību, kuru portāla www.latvija.lv lietotājs ievēro, iesniedzot iestādei elektronisku iesniegumu (turpmāk – e-iesniegums).
- Pakalpojuma turētājs ir Valsts reģionālās attīstības aģentūra.
- Pakalpojums ir pieejams tiem portāla www.latvija.lv lietotājiem, kas ir autentificējušies ar droša elektroniskā paraksta viedkarti, elektroniskās identifikācijas karti (eID) vai internetbankas autentifikācijas līdzekļiem.
- Iesniedzējs - portāla www.latvija.lv lietotājs, kurš iesniedz e-iesniegumu iestādei, izmantojot Pakalpojumu.
- Pakalpojums paredzēts e-iesniegumu iesniegšanai iestādēm un to tālākai apstrādei iestāžu lietvedībā.
- Pakalpojuma ietvaros iesniedzams e-iesniegums, kurā ietverts iestādes kompetencē esošs lūgums, sūdzība, priekšlikums vai jautājums atbilstoši iesniegumu likumam.
- Pakalpojuma izpildes maksimālais sesijas laiks e-iesnieguma aizpildīšanai ir 10 minūtes no Pakalpojuma uzsākšanas brīža.
- Iesnieguma teksta maksimālais simbolu skaits ir 20 000 (ar atstarpēm). Atļautais pievienojamo datņu skaits ir 10. Maksimālais vienas datnes izmērs ir 10 MB. Atļautie datņu formāti ir: .pdf, .doc, .docx, .odt, .ods, .odp, .jpeg, .jpg, .png, .tiff, .tif, .edoc, .xlsx, .pptx.
- Iestāde saņem un reģistrē e-iesniegumu Iesniegumu likumā noteiktajā kārtībā.
- Atbilde uz e-iesniegumu tiek sniegta Iesniegumu likumā noteiktajā kārtībā. Veidu, kādā iesniedzējs vēlas saņemt atbildi uz iesniegumu, iesniedzējs norāda iesnieguma formā.
- Pakalpojuma turētājs neatbild par atbildi uz e-iesniegumiem sagatavošanas kārtību un termiņiem.
- Jautājumi, kas nav atrunāti šajos Noteikumos, tiek atrunāti Portāla www.latvija.lv lietošanas noteikumos un Personas datu apstrādes principos.
- Lietotājs ir iepazinies ar Portāla www.latvija.lv lietošanas noteikumiem un Personas datu apstrādes principiem.

SVARĪGI!

Informāciju par situācijām, kur nepieciešama nekavējoša operatīvo dienestu reaģēšana, ir jānodod izmantojot iestāžu informatīvos tālrunus - 110,112,113, vai griežoties tuvākajā operatīvo dienestu struktūrvienībā.

Iepazīnos ar norādīto informāciju

Tālāk

5) Izvēlies iestādi. Vieglāk to atrast būs, ievadot atslēgas vārdu. Atzīmē "Iekšlietu ministrijas veselības un sporta centrs", un nospied "Tālāk".

Latvian portal

Doties uz sākumu

Privātpersonām Uzņēmējiem E-pakalpojumi Par portālu Palīdzība

E-pakalpojuma izpildes forma

Meklēt

Sākums > E-pakalpojumi > Iesniegums iestādei

Iesniegums iestādei

1 Iestāde 2 3 4

i Meklējiet un izvēlieties iestādi, kurai nosūtīt "e-iesniegumu"

Iestādes atslēgvārdi

Iekšlietu

Meklēšanas rezultāti

Iestādes **3** Tēmas **0**

Nosaukums

- Iekšlietu ministrijas Informācijas centrs
- Iekšlietu ministrijas veselības un sporta centrs
- Latvijas Republikas Iekšlietu ministrija

Pakalpojuma izpildes statuss tiks reģistrēts un ir pieejams sadaļā "Mani e-pakalpojumi" ar numuru TR-575272.

6) Norādi iesnieguma tēmu, saturu, izvēlies iesnieguma tipu (priekšlikums, jautājums, lūgums vai sūdzība). Pievieno aizpildītu mūsu iesnieguma [veidlapu](#) un maksājuma dokumentu failus.

Iesniegums iestādei

1 2 E-iesnieguma saturs 3 4

Aizpildiet e-iesnieguma saturu un norādiet savu kontaktinformāciju

E-iesnieguma adresāts
Iestāde Iekšlietu ministrijas veselības un sporta centrs

E-iesnieguma saturs

Virsraksts * Iesniegums veselības izdevumu kompensācijai

Saturs *
Labdien!
Nosūtu iesniegumu veselības izdevumu kompensācijai.

Cienā,
Jānis Liepa

Atlikušo simbolu skaits: 19920

Tips *
 Priekšlikums
 Jautājums
 Lūgums
 Sūdzība

Datnes
Izvēlēties datni

Atļautais pievienojamo datņu skaits ir 10
Maksimālais vienas datnes izmērs ir 10240KB
Atļautie datņu formāti ir .pdf, .doc, .docx, .odt, .ods, .odp, .jpeg, .jpg, .png, .tiff, .tif, .edoc, .xlsx, .pptx, .mp4, .asice

BIEŽI UZDOTIE JAUTĀJUMI

- Kā iesniegt pieteikumu reģistrācijai Uzņēmumu reģistra vestajos reģistros elektroniski?
- Kas ir e-pakalpojums "Iesniegums iestādei"?
- Ko lietotājiem piedāvā e-pakalpojums "Iesniegums iestādei"?
- Vai darba nespējas lapu B arī kopā ar iesniegumu var nosūtīt pa pastu?
- Kur es varu noskaidrot man izsniegtās darbnespējas lapas B numuru, kas jānorāda iesniegumā...
- Man ir izsniegta elektroniskā darbnespējas lapa B. Pabalsts tiks piešķirts automātiski vai arī man...
- Kāda ir valsts nodrošinātās juridiskās palīdzības saņemšanas kārtība?
- Vēlos atteikties no ģimenes valsts pabalsta un bērna kopšanas pabalsta, jo visa ģimene esam pārcēl...
- Dzīvoju Anglijā, bet diemžēl esmu nokļuvusi slimnīcā Latvijā. Kur es varu iegūt E116 veidlapu?
- Vai strādājošs pensionārs joprojām var veikt pensijas pārrēķinu?

Lapa 1 no 3 (pavisam 24 ieraksti) 1 2 3

Neaizmirsti pievienot mūsu iesnieguma veidlapu, kurā norādīts Tavs bankas konta numurs !

7) Aizpildi savu kontaktinformāciju un norādi atbildes saņemšanas veidu (Latvija.lv portālā, e-pastā, pa pastu, klātienē vai atbildi nevēlos saņemt) un pievieno savu adresi

Atļautais pievienojamo datņu skaits ir 10
Maksimālais vienas datnes izmērs ir 10240KB
Atļautie datņu formāti ir .pdf, .doc, .docx, .odt, .ods, .odp, .jpeg,
.jpg, .png, .tiff, .tif, .edoc, .xlsx, .pptx, .mp4, .asice

Iesniedzēja kontaktinformācija

Adrese * Latvijā Ārpus Latvijas

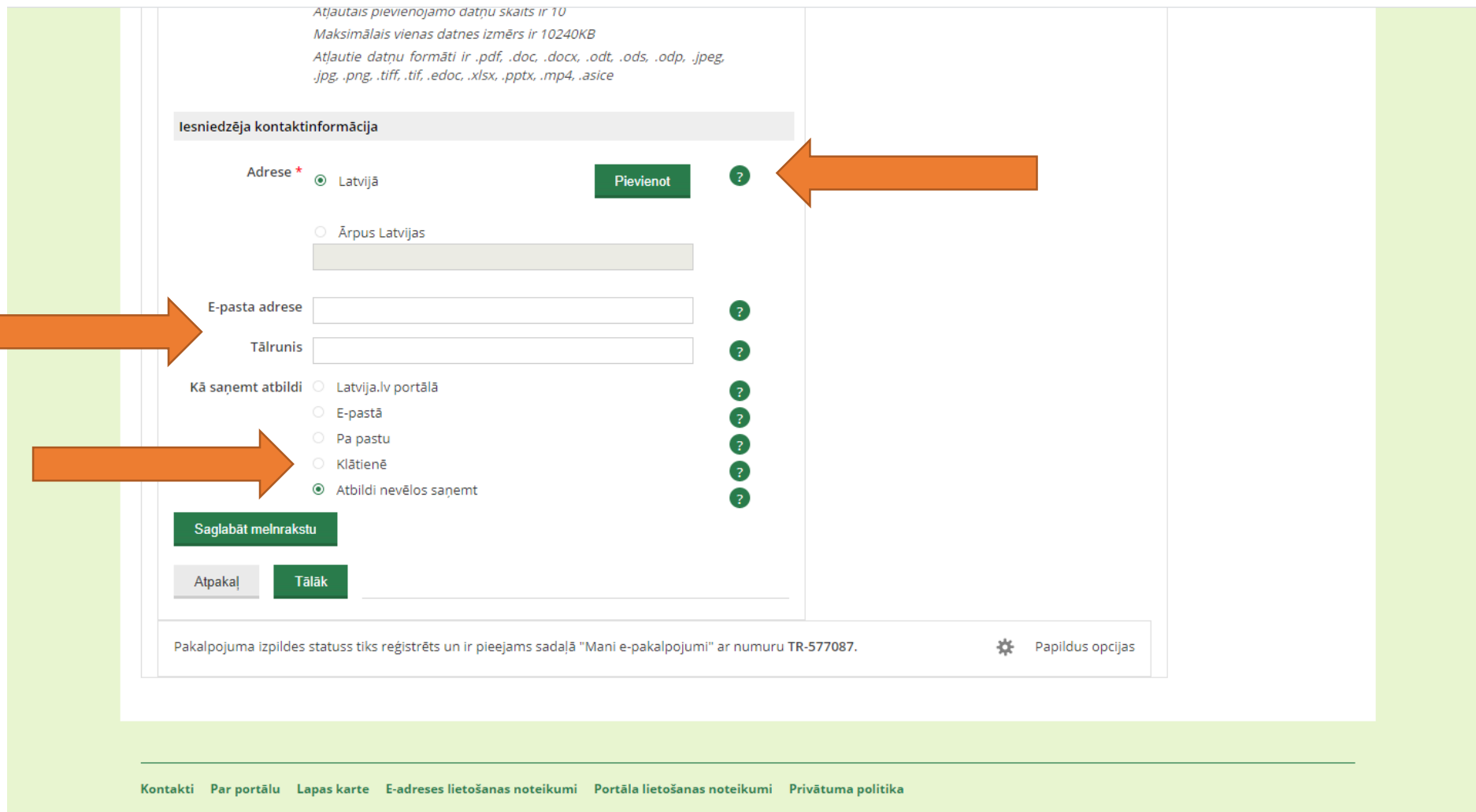
E-pasta adrese

Tālrunis

Kā saņemt atbildi Latvija.lv portālā E-pastā Pa pastu Klātienē Atbildi nevēlos saņemt

Pakalpojuma izpildes statuss tiks reģistrēts un ir pieejams sadaļā "Mani e-pakalpojumi" ar numuru TR-577087.

[Kontakti](#) [Par portālu](#) [Lapas karte](#) [E-adrešu lietošanas noteikumi](#) [Portāla lietošanas noteikumi](#) [Privātuma politika](#)



8) Aizpildi savas adreses laukus, norādot to no sistēmas piedāvātajām izvēlēm

E-pakalpojuma izpildes forma

Meklēt



Sākums > E-pakalpojumi > Iesniegums iestādei

Iesniegums iestādei

1 2 E-iesnieguma saturs 3 4

BIEŽI UZDOTIE JAUTĀJUMI

Adreses meklēšana

Novada nosaukums:

Pilsētas nosaukums:

Pagasta nosaukums:

Ciema nosaukums:

Ielas nosaukums:

Ēkas nr./ nos./ korp.: dz.

Meklēt Attīrīt

9) Kad adrese ievadīta, spied "Meklēt" un tad nospied uz adreses pieraksta, lai pievienotu adresi iesnieguma tekstem

The screenshot shows a web portal interface. At the top, there is a navigation bar with the logo of the Ministry of Education and Science of Latvia, the text "portāls", and a link "Doties uz sākumu". The main navigation menu includes "Privātpersonām", "Uzņēmējiem", "E-pakalpojumi", "Par portālu", and "Palīdzība". The page title is "E-pakalpojuma izpildes forma". A search bar with the text "Meklēt" and a magnifying glass icon is located in the top right. Below the title, there is a breadcrumb trail: "Sākums > E-pakalpojumi > Iesniegums iestādei". The main content area is titled "Iesniegums iestādei". It features a progress bar with four steps: 1 (Home), 2 (E-iesnieguma saturs), 3 (selected), and 4. A button "BIEŽI UZDOTIE JAUTĀJUMI" is visible. The form includes a section for "E-iesnieguma adresāts" with a dropdown menu showing "Iestāde" and "Iekšlietu ministrija". Below this is a section for "E-iesnieguma saturs" with a text area containing "Virsraksts * ljfskj" and "Saturs * ndhfjah". A modal window titled "Adrese meklēšana" is open, showing a form with the following fields: "Novada nosaukums:" (empty), "Pilsētas nosaukums:" (Rīga), "Pagasta nosaukums:" (empty), "Ciema nosaukums:" (empty), "Ielas nosaukums:" (Brīvības bulvāris), and "Ēkas nr./ nos./ korp.:" (19 dz. 1). There are "Meklēt" and "Attīrīt" buttons. Below the modal, a green bar labeled "Adrese" contains the text "Brīvības bulvāris 19 - 1, Rīga, LV-1050". An orange arrow points from the "Meklēt" button to the address bar, and another orange arrow points from the address bar to the "Saturs" text area. At the bottom, there is a "Tīps" section with radio buttons for "Priekšlikums", "jautājums" (selected), and "Lūgums". A footer section contains a question "lietas materiāliem. Kā es to varu izdarīt? Vai va...", a note "- Vēlos noskaidrot, vai vecmāmiņa var uzdāvināt savam nepilngadīgajam mazbērnam īpašumu? Īpašumam na...", and a page indicator "Lapa 1 no 4 (pavisam 39 ieraksti) 1 2 3 4".

10) Aizpildi pārējo kontaktinformāciju un spied "Tālāk"

Atļautais pievienojamo datņu skaits ir 10
Maksimālais vienas datnes izmērs ir 10240KB
Atļautie datņu formāti ir .pdf, .doc, .docx, .odt, .ods, .odp, .jpeg,
.jpg, .png, .tiff, .tif, .edoc, .xlsx, .pptx, .mp4, .asice

Iesniedzēja kontaktinformācija

Adrese *

Latvijā

Pievienot



Brīvības bulvāris 19 - 1, Rīga, LV-1050

Ārpus Latvijas

E-pasta adrese

janis.liepa@inbox.lv



Tālrunis

12345678



Kā saņemt atbildi

Latvija.lv portālā

E-pastā

Pa pastu

Klātienē

Atbildi nevēlos saņemt



Saglabāt melnrakstu

Atpakaļ

Tālāk

Pakalpojuma izpildes statuss tiks reģistrēts un ir pieejams sadaļā "Mani e-pakalpojumi" ar numuru TR-575404.



Papildus opcijas

11) Pārbaudi sagatavoto iesniegumu, pārlicies, ka ir pievienota mūsu [iesnieguma](#) veidlapa ar norādītu Tavu bankas kontu. Pārbaudi vai maksājumu dokumentu datnes ir pievienotas un ja viss ir pareizi, spied "Iesniegt". Neaizmirsti norādīt savu tālruni un epastu, lai neskaidrību gadījumā varam sazināties ar Tevi.

Izskatās, ka viss ir veiksmīgi padarīts! Tagad vari gaidīt kompensāciju savā bankas kontā. Lai Tev laba veselība!

Šādi vari mums iesniegt jebkuru iesniegumu – gan nelaimes gadījuma pabalsta saņemšanai, gan operācijas un rehabilitācijas apmaksai vai citos jautājumos.